






HA 1263 01 003

			- I Manutenzione e	- F Entretien et	- J メンテナンスとクリーニ
			- GB Maintenance and	- RUS техническое обслуживание и	
			- D Wartung und	- E Mantenimiento y	

<p>OK</p> 	<p>NO</p> 
-----------------------------------------------------------------------------------------------------	------------------------------------------------------------------------------------------------------

- I Usare acqua e sapone	- E Use un jabón suave y
- GB Use mild soap and	- J 中性洗剤と水を使
- D Verwenden Sie eine milde Seife und	
- F Utiliser un savon doux et de	
- RUS Использовать нейтральное мыло и	



 V-0440015770

- I Pezzo di ricambio.
- GB Spare part.
- D Ersatzteil.
- F Pièce en échange / s.a.v.
- E Repuesto

Consigli di manutenzione

I liquidi rovesciati devono essere assorbiti immediatamente con un panno pulito e asciutto

ATTENZIONE! Per garantire la durata del prodotto pulire le parti in plastica utilizzando solo acqua tiepida e sapone neutro. Evitare assolutamente l'uso di alcol etilico o di detersivi contenenti, anche in piccole quantità, acetone, trielina e ammoniaca e solventi in generale. Non usare sgrassatori universali.

Non usare prodotti abrasivi

Maintenance recommendations

Any spills should be wiped up immediately with a clean, dry cloth

ATTENTION! In order to guarantee product durability, clean the plastic elements by using lukewarm water and neutral soap only. Do not use ethyl alcohol or detergents that contain even small amounts of acetone, trichloroethylene or ammonia or solvents in general. Do not use any universal degreaser.

Do not use abrasive products

Wartungshinweise

Verschüttete Flüssigkeiten müssen sofort mit einem sauberen und trockenen Tuch entfernt werden

ACHTUNG! Um die Beständigkeit, des Produktes zu gewährleisten, reinigen Sie die Plastikteile bitte ausschließlich mit warmem Wasser und neutraler Seife. Kein Aceton, Trichloräthylen, Ammoniak und Alkohol verwenden, weil sie die Oberfläche angreifen. Ebenfalls abschleifende Reinigungsmittel, wie beispielweise Pulver oder Paste und raue Tücher vermeiden. Verwenden Sie bitte keine Universal-Reiniger und -Entfetter.

Benutzen Sie keine Schleifmittel

Conseils d'entretien

Les liquides renversés doivent être absorbés immédiatement avec un chiffon propre et sec

ATTENTION! Pour garantir la longévité du produit, nettoyez les parties en plastique avec de l'eau tiède et du savon doux. Éviter absolument l'usage d'alcool éthylique ou de détergents contenant même en petite quantité acétone trichloréthylène et ammoniacque et dissolvants en général. Ne pas utiliser dégraissants universels.

Ne pas utiliser des produits abrasifs

Consejos de mantenimiento

Los líquidos derramados deben ser absorbidos inmediatamente con un paño limpio y seco

CUIDADO! Para garantizar la duración del producto limpiar las partes en plástico utilizando sólo agua tibia y jabón neutro. Hay que evitar el uso de acetone, tricloroetileno y amoniaco o detergentes que contengan cualquier cantidad, por pequeña que sea, de estas sustancias, que atacan los plásticos. También conviene evitar el alcohol etílico, porque si no está muy diluido en agua puede volver opacas las superficies. No utilizar desengrasantes universales.

No usar productos abrasivos



Calligaris S.p.A.
Via Trieste, 12
33044 Manzano
(Udine) Italy
Tel. +39 0432 748211
calligaris.com

COMUNICAZIONI AL CLIENTE	CUSTOMER INFORMATION	MITTEILUNG AN DIE KUNDEN	COMMUNICATIONS AU CLIENT	COMUNICACIONES AL CLIENTE
LA PRESENTE SCHEDA PRODOTTO DEVE ESSERE CONSEGNATA AL CLIENTE UNITAMENTE ALLA MERCE ACQUISTATA	THIS PRODUCT LIST MUST BE DELIVERED TO THE CUSTOMER TOGETHER WITH THE PURCHASED MATERIAL	DIE VORLIEGENDE KARTE MIT DEN TECHNISCHEN DATEN DES PRODUKTS IST DEM KUNDEN ZUSAMMEN MIT DEM EINGEKkauFTEN PRODUKT ZÜ ÜBERGEBEN	LA FICHE PRODUIT DOIT ÊTRE REMISE AU CLIENT AVEC LA MARCHANDISE	LA FICHA DE PRODUCTO DEBE ENVIARSE AL CLIENTE JUNTO A LA MERCANCIA
Sedia: 'Parisienne' Modello: CS/1263 Materiali Struttura in policarbonato anti UV Istruzioni d'uso	Chair: 'Parisienne' Model: CS/1263 Materials Anti-UV polycarbonate structure User instructions	Stuhl: 'Parisienne' Modell: CS/1263 Materialien Gestell aus Polycarbonat anti UV Gebrauchsanweisung	Chaise: 'Parisienne' Modèle: CS/1263 Matériaux Structure en polycarbonate anti UV Instructions	Silla: 'Parisienne' Modelo: CS/1263 Materiales Estructura en policarbonado anti UV Instrucciones de uso
Per il montaggio fare riferimento alle relative istruzioni	Refer to the instructions for assembly	Zur Montage die entsprechende Gebrauchsanweisung konsultieren	Pour l'assemblage voir les instructions	Para el montaje seguir las instrucciones al pie de la letra
Adatto ad uso esterno, evitando lunghe esposizioni dirette a luce solare ed agenti atmosferici	Suitable for outdoor use, please avoid extended exposure to direct sunlight and atmospheric agents	Für den Außenbereich Geeignet. Vermeiden Sie zu lange, direkte Sonneneinstrahlung und Witterungseinflüsse	Adapté pour usage externe, évitant de longues expositions directes à la lumière du soleil et aux agents atmosphériques	Apta para exterior, evitando la exposición prolongada a luz solar directa y a los agentes atmosféricos
La sedia va utilizzata con le quattro gambe o la base appoggiate/a sempre sul pavimento	The chair must be used with its four legs or its base resting on the floor at all times	Der Stuhl wird mit den vier ständig auf dem Boden aufliegenden Beinen, oder Sockel, verwendet	La chaise doit toujours être utilisée avec les quatre pieds ou la base bien appuyés au sol.	La silla debe ser utilizada con las cuatro patas o la base apoyadas siempre al suelo
Non sedersi sulla spalliera Non salire in piedi sulla sedia Evitare la vicinanza alle fonti di calore	Do not sit on the back Do not stand on the chair Please keep away from any heating source	Setzen Sie sich nicht auf die Seitenteile Steigen Sie nicht auf den Stuhl Von Wärmequellen fernhalten	Ne pas s'asseoir sur le dossier Ne pas monter sur la chaise avec les pieds Éviter le contact avec les sources de chaleur	No sentarse sobre el respaldo No subirse de pie sobre la silla Rehuir las fuentes de calor
Per interventi di straordinaria manutenzione o di riparazione rivolgersi al rivenditore di fiducia	For major maintenance or repairs, consult the retailer	Wenden Sie sich für außerordentliche Wartungsarbeiten oder Reparaturen an den Händler Ihres Vertrauens	Pour toute intervention d'entretien extraordinaire ou de réparation, contacter le revendeur	En caso de reparaciones o de mantenimiento extraordinario dirigirse al comercio vendedor
Una volta dismessi il prodotto od i suoi componenti non vanno dispersi nell'ambiente, ma conferiti ai sistemi pubblici di smaltimento rifiuti	Once the product or its components are no longer used, make sure that they are disposed of correctly through the public waste disposal services	Wenn das Produkt oder seine Komponenten keine Verwendung mehr findet, dann muß es entsprechend über öffentliche Müllsysteme entsorgt werden	A la fin de son utilisation, le produit ou ses éléments ne doivent pas être abandonnés dans l'environnement, mais déposés auprès des centres de traitement et d'élimination des déchets	Cuando se deseché el producto utilizar los canales apropiados
Consigli di manutenzione I liquidi rovesciati devono essere assorbiti immediatamente con un panno pulito e asciutto	Maintenance recommendations Any spills should be wiped up immediately with a clean, dry cloth	Wartungshinweise Verschüttete Flüssigkeiten müssen sofort mit einem sauberen und trockenen Tuch entfernt werden	Conseils d'entretien Les liquides renversés doivent être absorbés immédiatement avec un chiffon propre et sec	Consejos de mantenimiento Los líquidos derramados deben ser absorbidos inmediatamente con un paño limpio y seco
ATTENZIONE! Per garantire la durata del prodotto pulire le parti in plastica utilizzando solo acqua tiepida e sapone neutro. Evitare assolutamente l'uso di alcool etilico o di detersivi contenenti, anche in piccole quantità, acetone, trielina e ammoniaca e solventi in generale. Non usare sgrassatori universali.	ATTENTION! In order to guarantee product durability, clean the plastic elements by using lukewarm water and neutral soap only. Do not use ethyl alcohol or detergents that contain even small amounts of acetone, trichloroethylene or ammonia or solvents in general. Do not use any universal degreaser.	ACHTUNG! Um die Beständigkeit, des Produktes zu gewährleisten, reinigen Sie die Plastikteile bitte ausschließlich mit warmem Wasser und neutraler Seife. Kein Aceton, Trichloräthylen, Ammoniak und Alkohol verwenden, weil sie die Oberfläche angreifen. Ebenfalls abschleifende Reinigungsmittel, wie beispielsweise Pulver oder Paste und raue Tücher vermeiden. Verwenden Sie bitte keine Universal-Reiniger und -Entfetter.	ATTENTION! Pour garantir la longévité du produit, nettoyez les parties en plastique avec de l'eau tiède et du savon doux. Éviter absolument l'usage d'alcool éthylique ou de détergents contenant même en petite quantité acétone trichloréthylène et ammoniacque et dissolvants en général. Ne pas utiliser dégraissants universels.	CUIDADO! Para garantizar la duración del producto limpiar las partes en plástico utilizando sólo agua tibia y jabón neutro. Hay que evitar el uso de acetone, tricloroetileno y amoniaco o detergentes que contengan cualquier cantidad, por pequeña que sea, de estas sustancias, que atacan los plásticos. También conviene evitar el alcohol etílico, porque si no está muy diluido en agua puede volver opacas las superficies. No utilizar desengrasantes universales.
Non usare prodotti abrasivi Sollevare da terra le sedie con le gambe in materiale plastico prima di procedere con la pulizia dei pavimenti.	Do not use abrasive products Before floor cleaning, chairs with legs made of plastic material must be lifted from the floor.	Benutzen Sie keine Schleifmittel Stühle mit Plastik -Beinen sind vom Boden zu heben bevor man mit der Reinigung der Fußböden beginnt.	Ne pas utiliser des produits abrasifs Avant le nettoyage des sols, les chaises avec les pieds en plastique doivent être levés	No usar productos abrasivos Antes de limpiar el suelo, levantar las sillas con los pies en material plástico.
La Calligaris S.p.a. declina ogni responsabilità derivante da un uso improprio dell'oggetto sopra descritto	Calligaris S.p.a. disclaims any responsibility deriving from incorrect use of the above mentioned object	Die Calligaris S.p.a. übernimmt keine Haftung bei unsachgemäßem Gebrauch des Produkts	Calligaris S.p.a. décline toute responsabilité en cas d'utilisation erronée de l'objet indiqué ci-dessus	Calligaris S.p.a. declina toda responsabilidad derivada de una utilización inapropiada de los objetos arriba descritos