

M60ER023 1 / 1

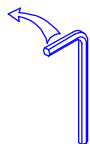
Reikalingi įrankiai:

Surinkimo schema
Схема сборки
Assembling scheme

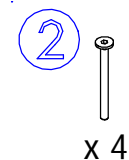
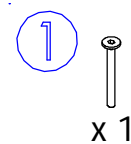
Инструменты для сборки:

Requiring tools:

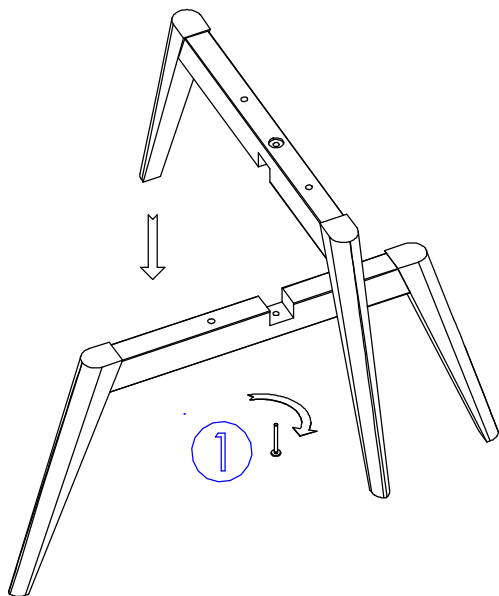
S4



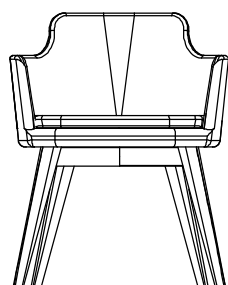
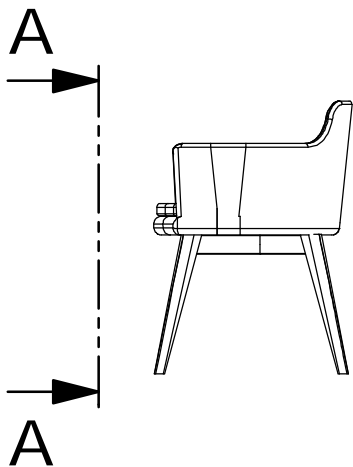
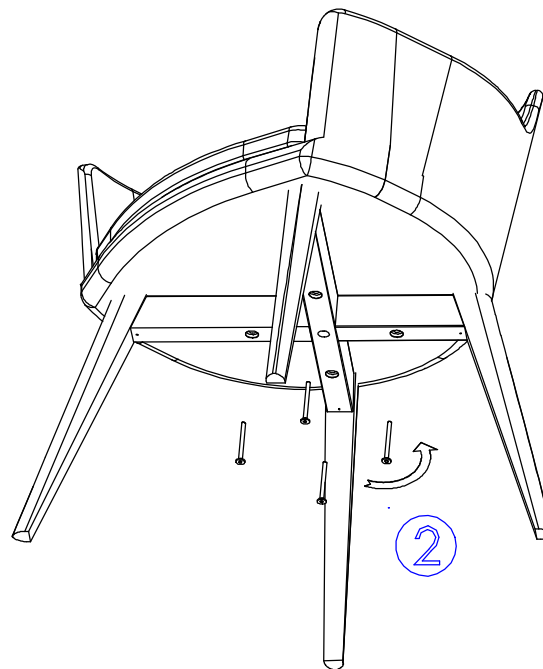
DIN911



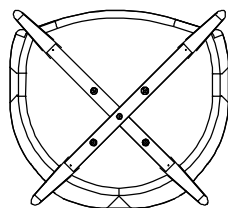
1



2



A-A



1 Assemble the base by connecting 2 parts. Tighten M6x50 screw using L key S4.

2 Connect the base to seating part using 4 M6 x 60 screws.

1 Соберите базу, соединив 2 детали. Вкрутите болт М6х50 используя ключ S4.

2 Соедините базу с сиденьем с помощью 4 болтов М6 х 60

1 Sujunkite 2 detales. Įsukite M6x50 varžtą su šešiakampių raktų S4.

2 Prisukite medinę bazę prie monobloko su 4 M6 x 60 varžtais